


SEÑALES RECTANGULARES DE INTERMITENCIA RÁPIDA



Es posible que haya notado un nuevo sistema de luces intermitentes cerca del paso de peatones en su vecindario.

¿Qué son?

Las señales rectangulares de intermitencia rápida mejoran la seguridad al reducir los accidentes entre vehículos y peatones en los cruces no señalizados y en los pasos de peatones a mitad de cuadra, ya que aumentan la atención del conductor sobre la posible presencia de peatones.

¿Cómo funcionan?

El nuevo sistema consiste en dos indicaciones **AMARILLAS** de forma rectangular, cada una con una fuente de luz basada en una matriz de LED que parpadean con alta frecuencia cuando se activan.



Objetivos de la Ciudad

La seguridad y la movilidad de los peatones son objetivos importantes de la ciudad de Charlotte. La Ciudad tiene el compromiso de lograr estos objetivos mediante la instalación de aceras, zonas de paso en las intersecciones, señales peatonales y cruces a mitad de cuadra. Para cumplir estos objetivos y proporcionar una red de transporte equilibrada, el Departamento de Transporte de la ciudad de Charlotte evalúa nuevos métodos para proporcionar cruces seguros a los peatones.

SEÑALES RECTANGULARES DE INTERMITENCIA RÁPIDA SECUENCIA DE SEÑALES DEL SISTEMA

Conductores

Peatones

Si ve esto Haga esto

Si ve esto Haga esto




Proceda con precaución
Por lo general, la señal es oscura

Color Oscuro



Presione el botón para cruzar la calle
La señal comenzará a parpadear en amarillo.

Color Oscuro



Reduzca la velocidad, prepárese para detenerse
Un peatón activó el botón para cruzar

Amarillo Intermitente



Espera y preste atención al tráfico
El tráfico se prepara para detenerse

Amarillo Intermitente




Ceda el paso
Preste atención a las personas o ciclistas que cruzan. No obstruya la zona de paso

Amarillo Intermitente



Comience a cruzar
Antes de cruzar, preste atención al tráfico de ambas direcciones

Amarillo Intermitente



Pare, permanezca detenido
Los peatones están en la zona de paso. Nunca rebase a los vehículos detenidos

Amarillo Intermitente



Siga cruzando la calle
Mientras cruza la calle, siga prestando atención al tráfico de ambas direcciones

Amarillo Intermitente



Espere a que las personas o los ciclistas despejen la zona de paso,
independientemente del estado de la señal

Color Oscuro o Intermitente




Siga cruzando
Continúe prestando atención al tráfico de ambas direcciones mientras termina de cruzar la calle

Amarillo Intermitente



Proceda con precaución
Por lo general, la señal es oscura

Color Oscuro



Presione el botón para cruzar la calle

Color Oscuro