

# Cómo manejar bicicleta **DE MANERA INTELIGENTE** en Charlotte

////////////////////////////////////  
**A toda edad, ya sea que monte en bicicleta  
por diversión o para ir a algún sitio,  
asegúrese de hacerlo de manera segura.**

**Siga estos consejos al interior para  
ayudarlo a mantenerse a salvo.**

////////////////////////////////////

Para obtener más información,  
visítenos en <http://bike.charmeck.org>

o contáctenos a continuación:

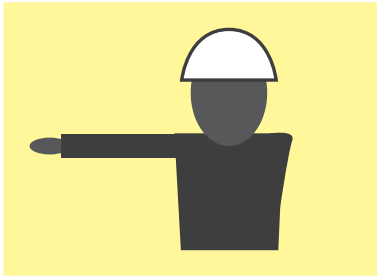


## CONOZCA LA LEY...

- Maneje al lado derecho del carril en la misma dirección del tráfico.
- Observe todos los signos y señales de tránsito.
- Use señales de mano antes de hacer un giro o detenerse.
- Use luces y reflectores cuando maneje de noche o con poca luz.
- Los ciclistas menores de 16 años deben usar un casco.

### Cómo usar las señales de mano:


Use su brazo izquierdo para hacer señales.



Giro a la izquierda



Giro a la derecha



Pare

## SEPA SOBRE...

### La “Zona de la puerta”



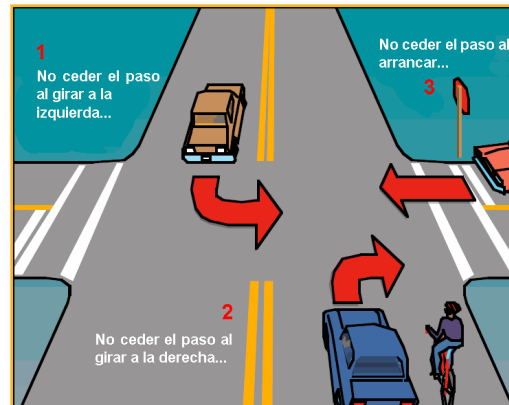
Asegúrese de dejar suficiente espacio entre usted y un auto estacionado.

### Peligros



Entre los peligros se encuentran las rejillas de drenaje, el pavimento desnivelado o cuarteado, los vidrios rotos, las ramas que cuelgan a poca altura u otros obstáculos.

### Vehículos que giran



Observe y escuche vehículos que estén girando.

## POR SU SEGURIDAD...

- Maneje en línea recta. No zigzaguee entre vehículos estacionados.
- Use un casco.
- Quítese los audífonos. Su audición lo mantiene al tanto de su alrededor y puede ayudarlo a percatarse de vehículos que lo adelanten.
- Hágale mantenimiento a su bicicleta. Revise los frenos y ajuste cualquier tuerca, perno o tornillo suelto.
- Busque rutas alternativas con calles de vecindarios de menor tráfico.
- Maneje de forma defensiva y predictiva.
- Vista prendas de colores brillantes para aumentar su visibilidad.



### Sea cortés

Mantenga el tráfico fluido ayudando a que los motoristas pasen de forma segura.