

EN CASO DE EMERGENCIA



INTERCOMUNICADOR DE EMERGENCIA. Presione el **BOTÓN ROJO** debajo de **PRESIONE AQUÍ** para notificar la emergencia al operador.



ESCUCHE LAS INSTRUCCIONES.



PERMANEZCA EN EL TREN. No abra las puertas a menos que se le indique hacerlo. El interior del tren es el lugar más seguro.

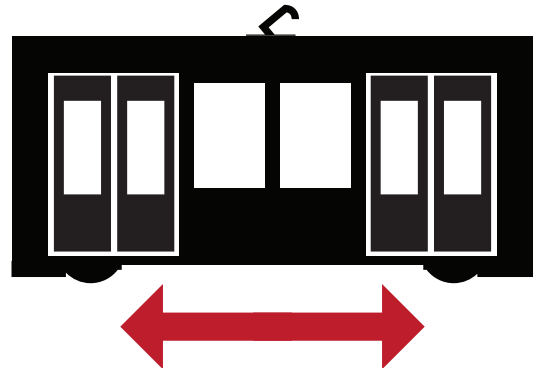


SALGA COMO SE LE INDICA. Deje los cochecitos, las bicicletas, el equipaje o cualquier otro artículo voluminoso.

EN CASO DE EVACUACIÓN



Siga las instrucciones del operador del tren o el personal de emergencia.



Mire en ambas direcciones antes de salir del tren. Despeje los carriles hacia un lugar seguro.



El personal de rescate asistirá a los pasajeros con discapacidades. Si ayuda a un pasajero discapacitado antes de que llegue el personal de rescate, **DEJE LA SILLA DE RUEDAS en el tren.**

EVACUACIÓN DEL TREN

Mire atentamente por donde camina y manténgase alejado de los carriles

- Asegúrese de que el tren se haya detenido.
- Mire atentamente por donde camina al salir del tren.

Al nivel del suelo

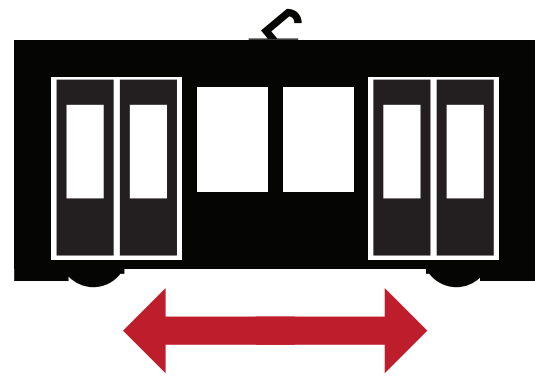


Abra la puerta del lado de la acera y despeje el camino a un lugar seguro.

EN CASO DE EVACUACIÓN



Siga las instrucciones del operador del tren o el personal de emergencia.



Mire en ambas direcciones antes de salir del tren. Despeje los carriles hacia un lugar seguro.



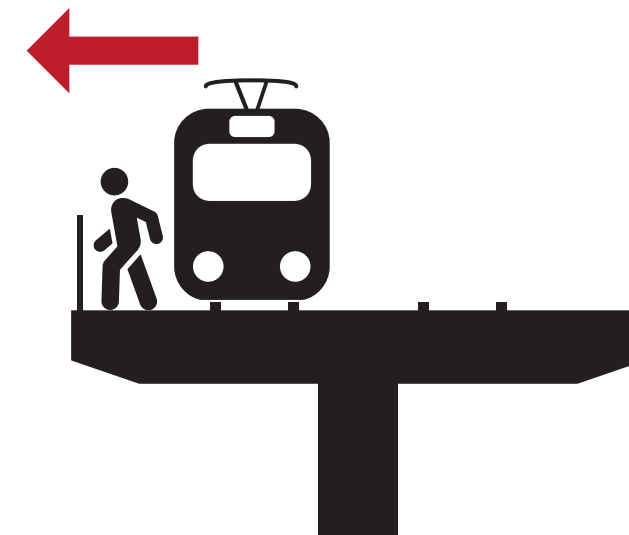
El personal de rescate asistirá a los pasajeros con discapacidades. Si ayuda a un pasajero discapacitado antes de que llegue el personal de rescate, DEJE LA SILLA DE RUEDAS en el tren.

EVACUACIÓN DEL TREN

Mire atentamente por donde camina y manténgase alejado de los carriles


- Asegúrese de que el tren se haya detenido.
- Mire atentamente por donde camina al salir del tren.

En carriles elevados



abra la puerta del lado del pasillo elevado y los pasamanos.

Al nivel del suelo



abra la puerta del lado opuesto a las vías.